

Een klare kijk op ooglidchirurgie



BRUSSELS
EYE DOCTORS



Ooglid chirurgie



Een klare kijk op ooglidchirurgie

Naarmate we ouder worden, verandert het lichaam en wordt dit ook merkbaar ter hoogte van het gelaat. Door de progressieve veroudering van de oogleden krijgen we een trieste, vermoeide, soms mistroostige uitstraling. Wanneer we in de spiegel kijken, stemt het beeld niet meer overeen met hoe we ons voelen en wie we zijn.

Ooglidchirurgie laat ons toe om hieraan te remediëren.
Waarom zouden we ons dit ontzeggen?

Het doel van deze folder is om u globale informatie te verschaffen over de verschillende verbetermogelijkheden.

Voor alles, is het doel van de diverse behandelingen om een natuurlijk en duurzaam resultaat te bekomen.



BRUSSELS
EYE DOCTORS



De niet chirurgische behandeling van rimpels

Er zijn 2 mogelijkheden om rimpels te corrigeren, te doen vervagen of zelfs volledig te doen verdwijnen.

BotulineToxine (Botox®, Bocouture®, Azzalure®) verzwakt de werking van de spiergroepen (actieve werking) die de rimpels veroorzaken (mimiek) zonder de spieren volledig te verlammen. Dit laat toe om een kwalitatief en natuurlijk resultaat te bekomen. Deze injecties hebben een curatief effect (op bestaande, zichtbare en diepere huidplooiën) maar ook deels een preventief effect. Het resultaat wordt geleidelijk aan zichtbaar binnen de 8 à 10 dagen tot 3 à 4 maanden nadien.

Deze injecties laten toe om fronsrimpels, voorhoofdrimpels en kraaienpootjes te corrigeren.



Hylauronzuur (Teosyal®, Juvederm®) is een filler die toelaat om plooiën te corrigeren die niet veroorzaakt worden door de mimiek (statische werking). Het resultaat wordt zichtbaar in 8 à 10 dagen tot 18 à 24 maanden nadien. Indicaties zijn meestal nasolabiale plooiën, leeuwenfrons, en wallen.

Hoewel beide producten een volledig verschillende werking hebben, kunnen ze wel op complementaire wijze worden aangewend.

Esthetische bovenooglidcorrectie



Bij een bovenooglidcorrectie wordt de overtollige, verslachte huid verwijderd (soms ook het overtollige vet), zodat u opnieuw een frissere blik krijgt. De resultaten zijn zeer snel zichtbaar en duurzaam.

Wenkbrauwlift



Soms kan door het verslappen van het voorhoofd een verzakking van de wenkbrauwen ontstaan, die op hun beurt een verzakking van de bovenste oogleden veroorzaken. De overtollige huid ter hoogte van de oogleden wordt op die manier nog eens extra benadrukt.

In deze gevallen kan een wenkbrauwlift -al dan niet- in combinatie met een ooglidcorrectie, voor een spectaculaire gelaatscorrectie zorgen.



Esthetische onderooglidcorrectie



6

Door de zwaartekracht kunnen ook de onderoogleden opvallend gaan “hangen” of kan vet vanuit de oogkas naar voor puilen, waarbij ook wallen kunnen ontstaan en soms zelf een ectropion (naar buiten gedraaid ooglid).

Hierdoor wordt de rode binnenzijde van het ooglid zichtbaar, hetgeen cosmetisch storend is. Dit kan gecorrigeerd worden door een onderooglidcorrectie.

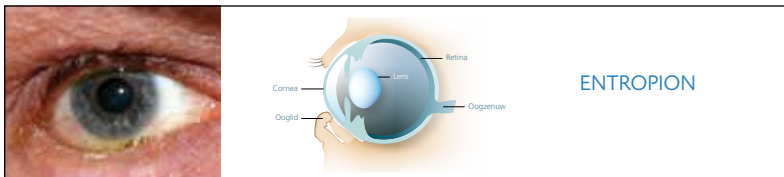
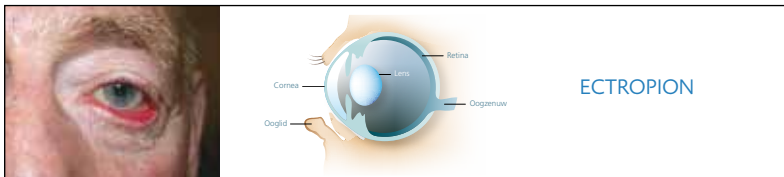
Esthetische boven- en onderooglidcorrecties vinden plaats onder lokale verdoving.

Andere ooglidcorrecties

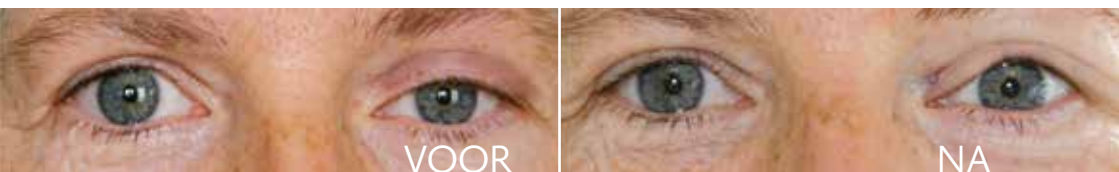
Andere klinische gevallen kunnen voorkomen en een chirurgische correctie vereisen, veelal onder lokale verdoving.

Een **ectropion** is een naar buiten gedraaid ooglid. Hierdoor wordt de rode binnenzijde van het ooglid zichtbaar, hetgeen cosmetisch storend is.

Een **entropion** is een ooglid dat door laksiteit naar binnen draait, waardoor de wimpers tegen het hoornvlies gaan schuren en er pijn, irritatie, last van het licht en een zanderig gevoel ontstaat. Door de krassende wimpers kan het hoornvlies beschadigd raken, waardoor het zicht blijvend kan afnemen.



Een **bovenooglid ptosis** is een aandoening waarbij het bovenooglid naar beneden is gezakt. Hierdoor kan het zicht belemmerd worden of kan een cosmetisch storende asymmetrie tussen de bovenoogleden ontstaan.



Algemene inlichtingen

Voor de ingreep:

De meeste ooglidcorrecties kunnen onder plaatselijke verdoving gebeuren. Een ooglidcorrectie onder plaatselijke verdoving is in het algemeen niet of nauwelijks pijnlijk.

De injecties die nodig zijn voor de plaatselijke verdoving kunnen wat gevoelig zijn, maar de meeste patiënten vinden het minder pijnlijk dan bij de tandarts.

Voor ingrepen onder plaatselijke verdoving hoeft u niet 'nuchter' te zijn. U mag dus normaal eten. Indien u erg gespannen bent kunt u vooraf een kalmerend middel innemen. Indien u bloedverdunners neemt (Aspirine®, Sintrom®, Plavix®), dient dit vooraf besproken te worden tijdens de consultatie, alsook eventuele oftalmologische antecedenten.

Na de ingreep:

U kan nagenoeg meteen na de ingreep het kabinet verlaten. Een verband op het geopereerde oog is meestal niet nodig. Het zicht is de eerste uren na de ingreep soms wat wazig.

Daarom rijdt u beter niet zelf met de wagen. Het is best om na de ingreep begeleid naar huis te gaan. Doe het de eerste dag na de operatie rustig aan. Daarna mag u alle normale activiteiten weer hervatten, inclusief douchen en baden.

De zwelling en de blauwe plekken zijn de meest voorkomende verschijnselen na de ingreep. Meestal zijn de blauwe plekken twee weken zichtbaar. De zwelling is meestal weinig omvangrijk. Zowel zwelling als blauwe plekken worden preventief behandeld. Beiden zijn normale postoperatieve verschijnselen.

Wanneer de lokale verdoving uitgewerkt is, zal u een licht onaangenaam gevoel waarnemen, dat snel zal weg trekken.

Waar gebeurt de ingreep?

Brussels Eye Doctors situeert zich vlakbij Montgomery square.

Sint-Michielslaan 12-16, 1150 Sint-Pieters-Woluwe.

Afspraken kunnen gemaakt worden via:

Tel: **+32-2-741.69.99** / e-mail: **info@vryghem.be**

Brussels Eye Doctors is opgericht door Dr. Jérôme C. Vryghem en heeft een heel moderne infrastructuur. Het kabinet is onder meer uitgerust met 2 operatiezalen: een operatiezaal voor intra-oculaire chirurgie en een laserzaal.

ISO 9001: 2008 certified

Brussels Eye Doctors draagt moderne en professionele oftalmologie hoog in het vaandel en onderscheidt zich van andere praktijken door de kwaliteit van de geleverde diensten en uitgevoerde behandelingen. Wat telt is de tevredenheid van de patiënt en een continue evaluatie van onze diensten. Na een grondige herorganisatie en na verschillende audits uitgevoerd door Lloyd's Register Quality Assurance, heeft Brussels Eye Doctors in juli 2006 het certificaat ISO 9001: 2000 ontvangen. In juni 2009 werd met succes het ISO 9001: 2008 certificaat behaald.

Meer informatie vindt u op www.brusselseyedoctors.be of www.vryghem.be

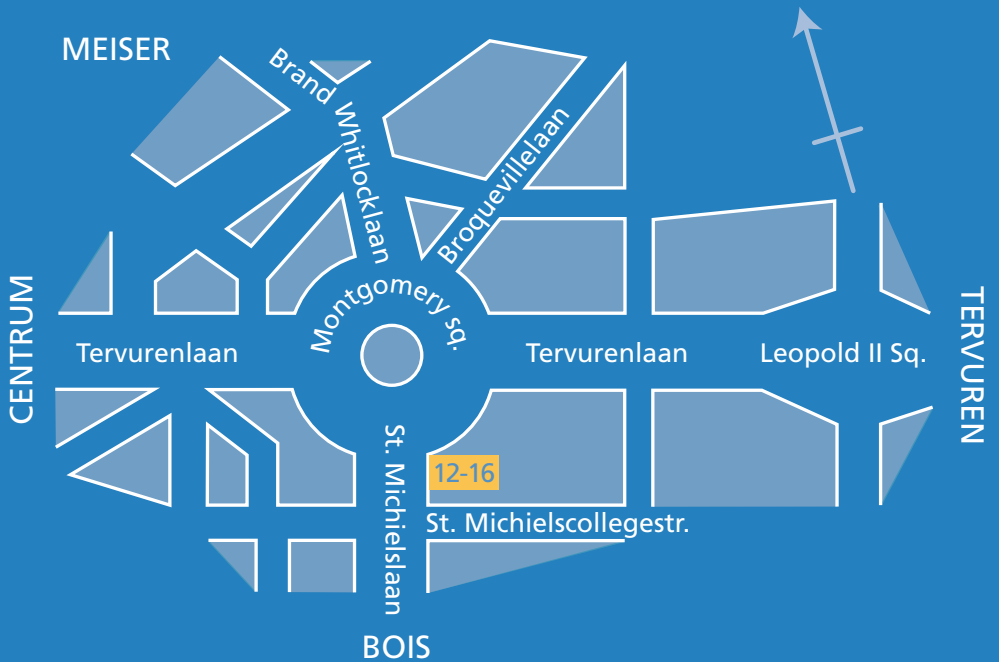


Wie verricht deze operaties ?

Professor Pierre Vico heeft zijn erkenning als plastisch chirurg behaald in 1996. Hij heeft zich gespecialiseerd in België bij Professor Madeleine Lejour en in Montréal, Canada, bij Professor Roger Paul Delorme.



Momenteel is hij Professor plastische chirurgie aan de medische faculteit van de Université Libre de Bruxelles en diensthoofd Plastische en Esthetische Chirurgie aan de Sint-Janskliniek te Brussel.





BRUSSELS
EYE DOCTORS

www.brusselseyedoctors.be | www.vryghem.be